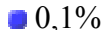











Encuesta EFPA España Marzo 2009






1. ¿Cómo calificarías la situación actual de la economía mundial?

Excelente	 0,1%	(1)
Buena	 0,1%	(1)
Regular	 3,9%	(60)
Mala	 44,7%	(687)
Muy mala	 51,3%	(788)
TOTAL	 100,0%	1537

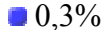




2. ¿En qué situación nos encontramos?

Lo peor ya ha pasado	 2,5%	(38)
Estamos en los peores momentos	 49,6%	(762)
Lo peor está por venir	 48,0%	(737)
TOTAL	 100,0%	1537

3. Valora de 1 a 5, los siguientes riesgos que condicionan las perspectivas a corto plazo de la coyuntura económica mundial (1=menos importante ; 5=más importante)

	Rango Promedio					
	1	2	3	4	5	
Crisis de liquidez en los mercados financieros						(4,3)
Insuficiente relajación de la política monetaria						(2,9)
Riesgos asociados al equilibrio geopolítico internacional						(2,8)
Riesgos asociados a la situación presente del precio de los activos (vivienda, materias primas, bonos, bolsa)						(3,8)
Riesgos derivados de las tensiones en los tipos de cambio						(2,7)

4. ¿Cómo valoras la situación actual económico-financiero de las familias (ahorro, endeudamiento, riqueza, rentas salariales y no salariales ...)?

Buena	 0,3%	(4)
Regular	 16,7%	(256)
Mala	 62,8%	(965)
Muy mala	 20,3%	(312)
TOTAL	 100,0%	1537

5. ¿Crees que la situación económico-financiero de las familias irá a peor en los próximos 6 meses?

--	--	--

Sí	92,2%	(1417)
No	7,8%	(120)
TOTAL	100,0%	1537

6. ¿Qué ha pesado más sobre la confianza de los inversores?

La caída de la bolsa	32,9%	(505)
La quiebra de Lehman Brothers	31,9%	(491)
El escándalo Madoff	7,0%	(108)
Otros	28,2%	(433)
TOTAL	100,0%	1537

7. ¿Cómo han variado los clientes el perfil de riesgo de su cartera durante estos últimos 6 meses?

Más conservadores	96,5%	(1483)
Más agresivos	0,5%	(7)
No han variado	3,1%	(47)
TOTAL	100,0%	1537

8. ¿Qué recomendaciones le haces a tus clientes?

Renta fija pública	21,5%	(331)
Renta fija privada	22,1%	(340)
Renta variable	5,2%	(80)
Mercado monetario	34,8%	(535)
Otros	16,3%	(251)
TOTAL	100,0%	1537

9. Con la aparición de las EAFI, crees que la importancia de los asesores independientes:

Aumentará	46,7%	(718)
Se mantendrá igual	46,8%	(719)
Se reducirá	6,5%	(100)
TOTAL	100,0%	1537

10. ¿Crees que los clientes conocen el concepto EAFI?

Mucho	0,1%	(2)
Bastante	0,7%	(10)
Algo	27,4%	(421)
Nada	71,8%	(1104)
TOTAL	100,0%	1537

[Regresar a la interface administrativa](#)

Powered By phpESP, v(1.8)